

BALANCE GENERAL DE PUBLICACIÓN AL 29 DE FEBRERO DE 2020 (expresado en Bs.)





ACTIVO		PASIVO Y PATRIMONIO	
DISPONIBILIDADES	36.249.594.432	CAPTACIONES DEL PÚBLICO	267.219.933.351
Efectivo	455.468.305	Depósitos a la vista	243.563.921.494
Banco Central de Venezuela	29.841.128.781	Cuentas corrientes no remuneradas	157.145.482.904
Bancos y otras instituciones financieras del país	41.615.122	Cuentas corrientes remuneradas	18.848.608.309
Bancos y corresponsales del exterior	5.477.625.612	Cuentas corrientes según convenio cambiario N° 20	-
Oficina matriz y sucursales	-	Depósitos y certificados a la vista	67.569.830.281
Efectos de cobro inmediato	433.756.612	Cuentas corrientes según Sistema de Mercado Cambiario de L.C	-
(Provisión para disponibilidades)	-	Fondos especiales en fideicomiso según Sistema de Mercado Cambiario de L.C	-
INVERSIONES EN TÍTULOS VALORES	457.857.671.499	Otras obligaciones a la vista	14.395.357.667
Colocaciones en el Banco Central Venezuela y Operaciones Interbancarias	-	Obligaciones por operaciones de mesa de dinero	-
Inversiones en títulos valores para negociar	-	Depósitos de ahorro	9.260.654.190
Inversiones en títulos valores disponibles para la venta	41.632.514	Depósitos a plazo	-
Inversiones en títulos valores mantenidas hasta su vencimiento	457.814.124.841	Títulos valores emitidos por la institución	-
Inversiones de disponibilidad restringida	33	Captaciones del público restringidas	-
Inversiones en otros títulos valores	1.914.111	Derechos y participaciones sobre títulos valores	-
(Provisión para inversiones en títulos valores)	-	OBLIGACIONES CON EL BANCO CENTRAL DE VENEZUELA	-
CARTERA DE CRÉDITOS	225.747.038.361	CAPTACIONES Y OBLIGACIONES CON EL BANAVIH	-
Créditos vigentes	231.948.868.128	OTROS FINANCIAMIENTOS OBTENIDOS	12.169.290.787
Créditos reestructurados	-	Obligaciones con instituciones financieras del país hasta un año	12.169.290.787
Créditos vencidos	149.751.960	Obligaciones con instituciones financieras del país a más de un año	-
Créditos en litigio	-	Obligaciones con instituciones financieras del exterior hasta un año	-
(Provisión para cartera de créditos)	(6.351.581.727)	Obligaciones con instituciones financieras del exterior a más de un año	-
INTERESES Y COMISIONES POR COBRAR	74.308.728.532	Obligaciones por otros financiamientos hasta un año	-
Rendimientos por cobrar por disponibilidades	-	Obligaciones por otros financiamientos a más de un año	-
Rendimientos por cobrar por inversiones en títulos valores	62.709.659.780	OTRAS OBLIGACIONES POR INTERMEDIACIÓN FINANCIERA	-
Rendimientos por cobrar por cartera de créditos	3.912.554.744	INTERESES Y COMISIONES POR PAGAR	2.515.654.364
Comisiones por cobrar	7.720.710.267	Gastos por pagar por captaciones del público	2.281.319.638
Rendimientos y comisiones por cobrar otras cuentas por cobrar	-	Gastos por pagar por obligaciones con el Banco Central de Venezuela	-
(Provisión para rendimientos por cobrar y otros)	(34.196.259)	Gastos por pagar por captaciones y obligaciones con BANAVIH	-
INVERSIONES EN EMPRESAS FILIALES Y SUCURSALES	-	Gastos por pagar por otros financiamientos obtenidos	234.334.726
Inversiones en empresas filiales y afiliadas	-	Gastos por pagar otras obligaciones por intermediación financiera	-
Inversiones en sucursales	-	Gastos por pagar por otras obligaciones	-
(Provisión para inversiones en empresas filiales, afiliadas y sucursales)	-	Gastos por pagar por obligaciones subordinadas	-
BIENES REALIZABLES	-	ACUMULACIONES Y OTROS PASIVOS	65.490.191.578
BIENES DE USO	43.030.329.813	OBLIGACIONES SUBORDINADAS	-
OTROS ACTIVOS	67.293.351.856	OTRAS OBLIGACIONES	-
TOTAL DEL ACTIVO	904.486.714.493	TOTAL DEL PASIVO	347.395.070.080
CUENTAS CONTINGENTES DEUDORAS	7	GESTIÓN OPERATIVA	16.641.419.045
ACTIVOS DE LOS FIDEICOMISOS	-	PATRIMONIO	-
OTROS ENCARGOS DE CONFIANZA	-	CAPITAL SOCIAL	372
CUENTAS DEUDORAS POR OTROS ENCARGOS DE CONFIANZA	-	Capital pagado	372
(RÉGIMEN PRESTACIONAL DE VIVIENDA Y HÁBITAT)	-	OBLIGACIONES CONVERTIBLES EN ACCIONES	-
OTRAS CUENTAS DEUDORAS DE LOS FONDOS DE AHORRO PARA LA VIVIENDA	-	APORTES PATRIMONIALES NO CAPITALIZADOS	-
OTRAS CUENTAS DE ORDEN DEUDORAS	1.234.434.251.524	RESERVAS DE CAPITAL	2.377.342.275
OTRAS CUENTAS DE REGISTRO DEUDORAS	-	AJUSTES AL PATRIMONIO	492.995.374.955
ENCARGOS DE CONFIANZA PARA OPERACIONES EN CRIPTOACTIVOS SOBERANOS	-	RESULTADOS ACUMULADOS	45.167.147.754
		GANANCIAS O PERDIDAS NO REALIZADAS EN INVERSIONES	-
		EN TÍTULOS VALORES DISPONIBLES PARA LA VENTA	(89.639.988)
		(ACCIONES EN TESORERÍA)	-
		TOTAL DEL PATRIMONIO	540.450.225.368
		TOTAL DEL PASIVO Y PATRIMONIO	904.486.714.493

PATRIMONIO DE LOS FIDEICOMISOS (DETALLE)

TIPOS DE FIDEICOMISO	PERSONAS NATURALES	PERSONAS JURÍDICAS	ADM. CENTRAL	ADM. PÚBLICA ESTAT. MUNIC.Y DTTO.CAPITAL	ENTES DESC.Y OTROS ORG. REG. ESPECIAL	TOTAL
Inversión	0	0	0	0	0	0
Garantía	0	0	0	0	0	0
Administración	0	0	0	0	0	0
Características Mixtas	0	0	0	0	0	0
Otros	0	0	0	0	0	0
TOTAL	0	0	0	0	0	0

ESTADO DE RESULTADOS DE PUBLICACIÓN POR EL PERÍODO DEL 01 DE ENERO DE 2020 AL 29 DE FEBRERO DE 2020 (expresado en Bs.)

INGRESOS FINANCIEROS	69.886.021.269	Otros ingresos operativos	18.579.089.365
Ingresos por disponibilidades	5	Otros gastos operativos	(625.989.899)
Ingresos por inversiones en títulos valores	11.327.978.094	MARGEN DE INTERMEDIACIÓN FINANCIERA	71.903.314.140
Ingresos por cartera de créditos	58.558.043.170	GASTOS DE TRANSFORMACIÓN	(9.803.010.701)
Ingresos por otras cuentas por cobrar	-	Gastos de personal	(1.529.514.322)
Ingresos por inversiones en empresas filiales, afiliadas y sucursales.	-	Gastos Generales y Administrativos	(7.555.698.566)
Ingresos por oficina principal y sucursales	-	Aportes al Fondo de Garantía de Depósitos y Protección Bancaria	(211.140.576)
Otros ingresos financieros	-	Aportes a la Superintendencia de Bancos y Otras Instituciones Financieras	(506.657.237)
GASTOS FINANCIEROS	(12.981.356.737)	MARGEN OPERATIVO BRUTO	62.100.303.439
Gastos por captaciones del público	(11.368.274.919)	Ingresos por bienes realizables	-
Gastos por obligaciones con el Banco Central de Venezuela	-	Ingresos por programas especiales	-
Gastos por captaciones y obligaciones con el BANAVIH	-	Ingresos operativos varios	75.924.791
Gastos por otros financiamientos obtenidos	(1.613.081.068)	Gastos por bienes realizables	-
Gastos por otras obligaciones por intermediación financiera	-	Gastos por depreciación, amortización y desvalorización de bienes diversos	-
Gastos por obligaciones subordinadas	-	Gastos operativos varios	(43.883.671.624)
Gastos por otras obligaciones	-	MARGEN OPERATIVO NETO	18.292.556.606
Gastos por oficina principal y sucursales	-	Ingresos extraordinarios	-
Otros gastos financieros	(750)	Gastos extraordinarios	(5.637.560)
MARGEN FINANCIERO BRUTO	56.904.664.532	RESULTADO BRUTO ANTES DE IMPUESTOS	18.286.919.045
Ingresos por recuperaciones de activos financieros	1	Impuesto sobre la renta	(1.645.500.000)
Gastos por incobrabilidad y desvalorización de activos financieros	(2.954.449.859)	RESULTADO NETO	16.641.419.045
Gastos por incobrabilidad de créditos y otras cuentas por cobrar	(2.954.449.859)		
Constitución de provisión y ajustes de disponibilidades	-		
MARGEN FINANCIERO NETO	53.950.214.674		

			
Director	Vicepresidente Ejecutivo de Planificación y Control Financiero	Vicepresidente de Auditoría Interna	Vicepresidente de Control Financiero
Inversiones cedidas	-	Microcréditos	218.249.283.946
Cartera agrícola del mes	-	Créditos al sector turismo según la legislación vigente	-
Cartera agrícola acumulada	-	Créditos hipotecarios según Ley Especial de Protección al Deudor Hipotecario	-
Captaciones de entidades oficiales	38.885.520.116	Créditos a la actividad manufacturera	-
		Índice de Solvencia Patrimonial	135,44%

Presidente	Directores Principales	Directores Suplentes	Comisario Principal	Comisario Suplente
Michel J. Goguikian	Michel J. Goguikian Vladimir J. Falcón W	Evelyn Rodríguez Branger Asdrúbal Oliveros José Gerardo Rivas	María de la Concepción de Araujo Camilo Feijoo Pérez	Jean Marc Goguikian K Álvaro Rodríguez Paz
			Hernando Díaz Candia Maritza Meszaros Reyes	María Consuelo Faría Gordy Palmero Luján